



REGIONE CAMPANIA

AZIENDA SANITARIA LOCALE AVELLINO

www.aslavellino.it

Commissione Elettorale RSU 2018
c/o Dipartimento di Prevenzione
Via Circumvallazione, 77
83100 Avellino

Ai Direttore UOC GVRU

Ai Delegati Aziendali ASL Avellino per le Elezioni RSU

Loro SEDI

La Commissione Elettorale RSU 2018

In data odierna riunitasi nella sede del Dipartimento di Prevenzione di Via Circumvallazione 77 ha espletato i lavori di competenza acquisendo dai seggi di Avellino, Ariano Irpino, Bisaccia, Sant'Angelo dei Lombardi e Solfora i dati relativi allo scrutinio comunica i risultati riportati anche sul Verbale delle elezioni allegato alla presente riportando i seguenti risultati:

Aventi diritto 1283 votanti 1091 seggi da ripartire n° 21

Schede valide 1061 Votanti 1091 schede bianche n° 7 schede nulle n° 23 schede scrutinate n° 1091

Lista n° 1 USB Pubblico Impiego Voti n° 253 eletti n° 4+1 attribuito (Di Lauro S. 131; Rinaldi L. 55; Romeo F. 48; D'Agostino A. 30; Della Pia G.29).

Lista n° 2 FSI Usae Voti n° 25 1 attribuito (Petito M. 22;).

Lista n° 3 NURSING UP Voti n° 60 eletto 1 (Sciaraffa R. 46).

Lista n° 4 CISL FP voti n° 275 eletti n° 5 (Ragazzo G. 107; Giorgine N. 63; Maglio R. 38; Popolo A. 36; Greco C. 34).

Lista n° 5 FIALS voti 170 eletti n° 3 (Leo S. 73; Petrosino R. 64; Martone C. 40).

Lista n° 6 UIL FPL voti n° 205 eletti 3 + 1 attribuito (Manzi A. 58; Colagrossi M. 45; Manganiello V. 42; Lo Conte A. 38).

Lista n° 7 CGIL Funzione Pubblica n° voti 73 eletto 1 + 1 attribuito (Capone D. 18; Ninfadoro C. 15).

Tanto si comunica per i provvedimenti di competenza .

Il presente verbale viene chiuso alle ore 17.30 del 20/04/2018 nella sede della Commissione.

La Commissione Elettorale

VERBALE DELLE ELEZIONI DELLA RSU

Amministrazione: ASL AVELLINO Comparto: SKNITA' Data elezioni: 17/18/19/19/19
 Indirizzo: Via degli Imbribo cap 83100 Comune AVELLINO Provincia: AV Regione: Campania
 Tel: 08251291111 Fax: 0825130824 e-mail: pec/protocollo@pec.aslavello.it

Collegio (*)	1) AVELLINO		2) ARIANNOI		3) BISACCIA		4) SAN T'ANGELO dei Lombardi		5) SOLOFERA		Totale		Totale Generale	% Validità elezioni
	Maschi	Femmine	Maschi	Femmine	Maschi	Femmine	Maschi	Femmine	Maschi	Femmine	M	F		
Aventi Diritto	163	222	170	228	44	58	81	128	81	108	539	744	1283	
Votanti	137	179	135	197	40	47	72	115	72	97	456	635	1091	85%

(*) Se il collegio è riferito a figure professionali, indicare il codice "FP" e, per esteso, la figura professionale nel relativo riquadro

Schede valide: 1064 Schede bianche: 7 RISULTATI Schede nulle: 23 Totale schede scrutinate: 1091

Nome O.S. proponente	Lista 1		Lista 2		Lista 3		Lista 4		Lista 5		Lista 6	
	USB PUBBLICO IMPIEGO	FSI USAE	NURSING OP	CISL FP	FIALS	UIL	FPL					
Voti	253	25	60	275	170	205						

Aventi diritto: 1283 Schede bianche: 7 Schede nulle: 23 Totale schede scrutinate: 1091

RIPARTIZIONE SEGGI

Voti ottenuti	Lista 1		Lista 2		Lista 3		Lista 4		Lista 5		Lista 6	
	253	25	60	275	170	205						
Seggi assegnati	4	0	1	5	3	3						
Seggi attribuiti	4	1	0	0	0	3						
Totale seggi	5	1	1	5	3	3						

La Commissione Elettorale

Presidente: [Signature] Componente: _____
 Componente: [Signature] Componente: _____
 Componente: _____ Componente: _____
 Componente: _____ Componente: _____

VERBALE DELLE ELEZIONI DELLA RSU

Amministrazione: ASL AVELLINO Comparto: SANITA' Data elezioni: 17/08/05
 Indirizzo: Via degli Imbimbardi 83100 Comune: AVELLINO Provincia: AV Regione: Campania
 Tel: 0825/79444 Fax: 0825/30824 e-mail: PEC protocollo@pec.aslavelino.it

Collegio (*)	1) AVELLINO		2) ANNOVA		3) BISCACCIA		4) SANTI ANGELO KEI LOMBARDI		5) SOGLIO		Totale	Totale Generale	% Validità elezioni	
	Maschi	Femmine	Maschi	Femmine	Maschi	Femmine	Maschi	Femmine	M	F				
Aventi Diritto	163	222	170	228	44	58	81	128	81	108	539	744	1283	
Votanti	137	179	135	197	40	47	72	115	72	97	456	635	1091	85%

(*) Se il collegio è riferito a figure professionali, indicare il codice "FP" e, per esteso, la figura professionale nel relativo riquadro.







Schede valide: 1064 Schede bianche: 7 RISULTATI Schede nulle: 23 Totale schede scrutinate: 1091

Nome O.S. proponente	Lista 1		Lista 2		Lista 3		Lista 4		Lista 5		Lista 6	
	Voti											
<u>CGIL Funzione Pubblica</u>	<u>73</u>											

Aventi diritto: 1283 Votanti: 1091 RIPARTIZIONE SEGGI Seggi da ripartire: 21

	Lista 1		Lista 2		Lista 3		Lista 4		Lista 5		Lista 6	
	Voti ottenuti											
Seggi assegnati	<u>73</u>											
Seggi attribuiti	<u>1</u>											
Totale seggi	<u>2</u>											

La Commissione elettorale

 (Componente)
  (Componente)
  (Componente)
  (Componente)
  (Componente)
  (Componente)